

TION.

Air Purifier Очиститель воздуха

IQ 100

User manual

Руководство пользователя

**#дышите_ЧИСТЫМ_
ВОЗДУХОМ**



Уважаемый покупатель!
Благодарим за приобретение
очистителя воздуха

IQ 100

TION.

Содержание

Общие сведения	16
Меры безопасности	17
Устройство и комплектация	18
Начало работы	19
Управление	20
Замена фильтра и обслуживание	21
Технические характеристики	22
Гарантия	23
Условия пользования	24
Сертификация	24
Контакты	25



Общие сведения

IQ 100 предназначен для комплексной очистки и обеззараживания воздуха помещения в режиме рециркуляции

Принцип работы

Шаг первый


Воздух забирается из помещения вентилятором, очищается от шерсти, крупной и мелкой пыли, аллергенов и прочих частиц размером 0,3 мкм с эффективностью не менее 99,95%

Шаг второй

Вирусы и бактерии уничтожаются на антибактериальном слое высокоэффективного фильтра класса H13

Шаг третий

Воздух очищается от вредных газов и запахов на адсорбционном слое и полностью чистый и безопасный подается в помещение. Фильтр всегда остается стерильным



Подробнее о продукте
tion.ru



Меры безопасности

Требования, несоблюдение которых может привести к травме, летальному исходу или повреждению устройства

- Устройство не предназначено для использования детьми и людьми с особенностями физического, сенсорного или умственного развития, кроме случаев, когда эксплуатация осуществляется под контролем лиц, ответственных за их безопасность.
- Используйте удлинитель, рассчитанный на потребляемую мощность прибора: несоответствие параметров может привести к короткому замыканию или возгоранию кабеля.
- Не производите ремонт или вмешательство в конструкцию устройства. При обнаружении каких-либо повреждений или возможных признаков нештатной работы обратитесь в службу сервиса организации-продавца за консультацией о возможности дальнейшей эксплуатации устройства.
- Не эксплуатируйте устройство при повреждениях изоляции шнура электропитания или деталей корпуса.

Требования, несоблюдение которых может привести к серьезному повреждению устройства

- ⚠ Перед подключением устройства к электросети проверьте, совпадает ли ее напряжение с номинальным напряжением питания прибора (см. технические характеристики).
- ⚠ Используйте устройство только по назначению. Использование устройства в целях, отличающихся от указанных в данном руководстве, является нарушением правил эксплуатации.
- ⚠ Запрещена эксплуатация устройства на открытом воздухе: попадание влаги или посторонних предметов внутрь корпуса устройства может привести к его повреждениям.
- ⚠ Не устанавливайте очиститель воздуха возле стены. Расстояние с каждой стороны от стены должно быть не менее 20 см для обеспечения ровного воздухозабора.
- ⚠ Не допускается эксплуатация устройства в помещениях с источниками пара и другой обильной влаги и возможностью прямого попадания воды на устройство. К таким помещениям относятся бассейны, бани и сауны, а также санитарные помещения и ванные комнаты.
- ⚠ Выключайте устройство из розетки после использования. Извлекайте электрошнур сухими руками, удерживая его за штепсель, а не за провод.
- ⚠ Не допускается эксплуатация устройства в помещениях с температурой воздуха ниже +10 °C и выше +45 °C и относительной влажностью воздуха более 80%.
- ⚠ Не кладите предметы на очиститель для обеспечения плавного выхода воздуха.
- ⚠ Не эксплуатируйте устройство без установленного в него фильтра.
- ⚠ Необходимо выключать и отсоединять устройство от сети электропитания во время грозы.


Устройство и комплектация

Устройство

- 1 Панель управления
- 2 Корпус устройства
- 3 Воздушный фильтр
- 4 Крышка устройства
- 5 Адаптер питания
- 6 Вход для адаптера питания

Комплектация

- | | |
|--------------------------|-------|
| Очиститель воздуха | 1 шт. |
| Адаптер питания | 1 шт. |
| Фильтр воздушный | 1 шт. |
| Руководство пользователя | 1 шт. |
| Гарантийный талон | 1 шт. |

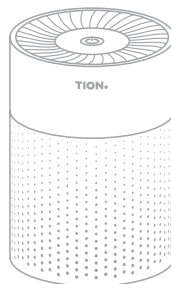


Производитель имеет право на внесение изменений в дизайн, комплектацию, а также в технические характеристики изделия в ходе совершенствования своей продукции без дополнительного уведомления об этих изменениях. В технических характеристиках допускается погрешность $\pm 10\%$.

Начало работы

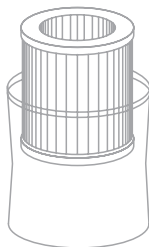
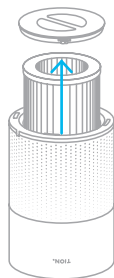
1 Распакуйте

Достаньте очиститель и адаптер питания из коробки и распакуйте

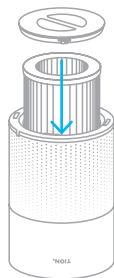


2 Подготовьте фильтр

Переверните устройство и откройте крышку очистителя



Извлеките фильтр, распакуйте, установите обратно

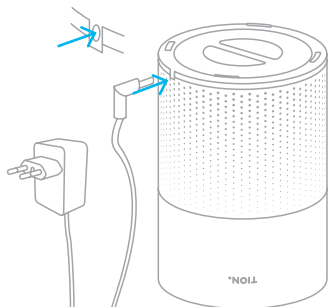


Закройте крышку очистителя

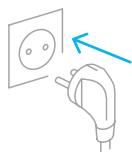


3 Подключите

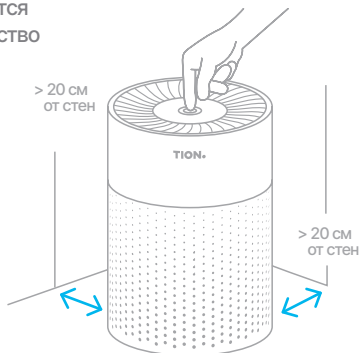
Подключите адаптер питания к устройству и переверните очиститель обратно



Подключите очиститель к сети питания. Индикатор на панели загорится красным. Устройство готово к работе



Нажмите Power. Индикатор на панели станет зеленым



Управление


Панель управления

- 1 Кнопка **Power**
- 2 Индикаторы режимов работы **LOW • MIDDLE • HIGH**
- 3 Индикатор замены фильтра **Filter**
- 4 Индикатор питания



Ресурс фильтра

Когда индикатор **Filter** станет красным – рекомендуем заменить фильтр. После замены выполните сброс ресурса фильтра



Управление

Включение / выключение

Вкл: нажмите кнопку **Power**

Выкл: нажмите и удерживайте кнопку **Power** 3 секунды

Переключение скоростей

Нажимайте **Power** для последовательного переключения скоростей

LOW • MIDDLE • HIGH

Сброс ресурса фильтра

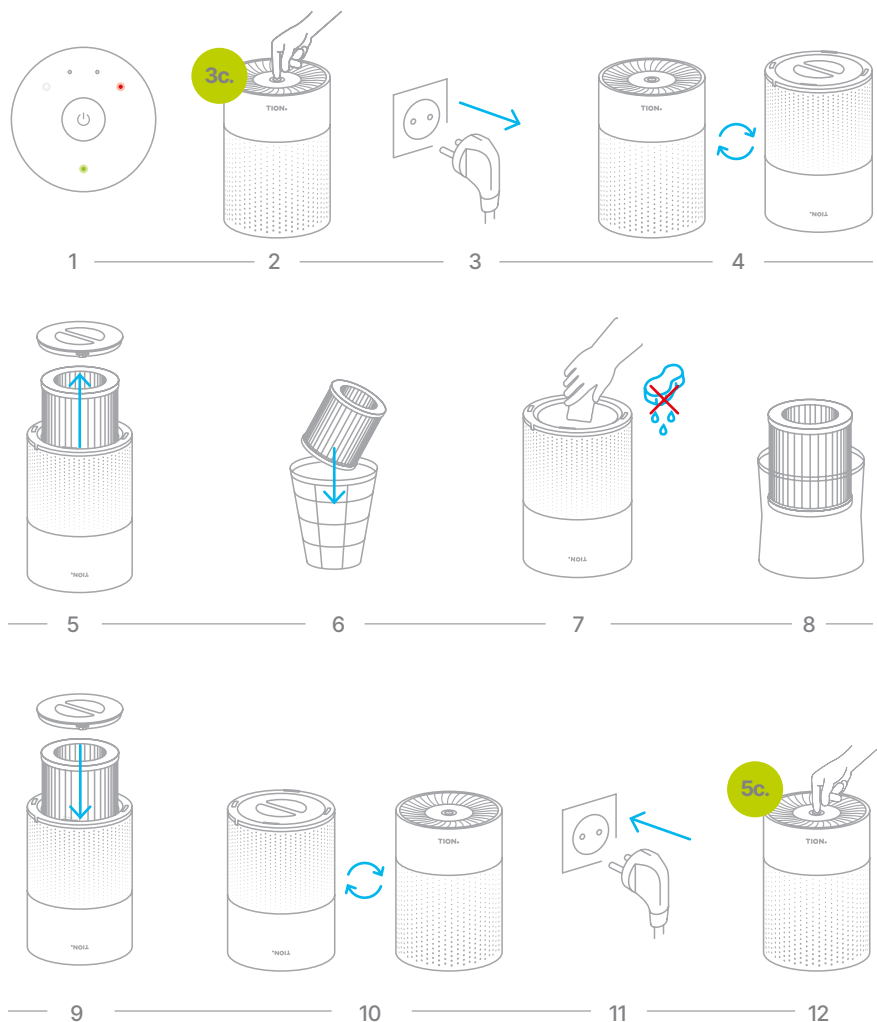
Выключите устройство. Нажмите и удерживайте кнопку **Power** 5 секунд

🔊 Если действие выполнено успешно, вы услышите звуковой сигнал

Замена фильтра и обслуживание

Примерный срок службы фильтра составляет 6 месяцев. Срок службы фильтра зависит от степени загрязнения воздуха. Фильтр подлежит замене в том случае, если загорается индикатор замены фильтра. Для замены фильтра выполните действия:

Процесс замены фильтров



Технические характеристики

Модель	IQ 100
Электропитание	110/230 В, 50/60 Гц
Мощность	6 Вт
Защита от влаги и механических частиц	IP20
Тип управления	Электронный
Скорости работы	3 скорости
Максимальный уровень шума	44 дБА
Производительность очистки (CADR)	60 м ³ /ч
Площадь обслуживания	9-12 м ²
Фильтр воздушный Tiop IQ 100 4L	Высокоэффективный фильтр HEPA H13 с антибактериальным и адсорбционным слоем
Эффективность очистки воздуха	99,95%
Индикатор замены фильтра	Есть
Габаритные размеры	ø17,7 x H25 см
Габариты упаковки	22 x 22 x 32 см
Вес нетто	1,3 кг
Вес брутто	1,7 кг
Длина шнура электропитания	1,5 м

Гарантия

Условия предоставления гарантийного обслуживания

ООО «Аэросервис» устанавливает гарантийный срок эксплуатации устройства 2 года. Настоящий срок действителен при условии соблюдения правил установки и эксплуатации устройства. Гарантийное обслуживание предоставляется в соответствии с законодательством региона, в котором устройство было приобретено.

В целях оперативного обеспечения возможности исполнения продавцом своих гарантийных обязательств, покупателю необходимо предъявить заполненный гарантийный талон, либо товарный или кассовый чек, либо иной документ, удостоверяющий факт и дату покупки.

- 1 В случае, если дату передачи устройства покупателю установить невозможно, гарантийный срок исчисляется с даты изготовления устройств.
- 2 Гарантийное обслуживание включает в себя выполнение сервисной службой работ и услуг в сервисном центре или в месте нахождения устройства у покупателя (по усмотрению сервисной службы). В случае, если покупатель не согласен на проведение гарантийного обслуживания по месту нахождения устройства, оно осуществляется в сервисном центре.
- 3 Гарантия не распространяется на плановое сервисное обслуживание, связанное с заменой фильтров, а также на случаи использования устройства не в соответствии с требованиями, приведенными в настоящем руководстве по эксплуатации.

Гарантийное обслуживание не предоставляется, если:

- 1 Имеются следы самостоятельного ремонта, разбора-сборки, модификации устройства или его ремонта не в авторизованных сервисных центрах.
- 2 Невозможно идентифицировать дату изготовления/продажи устройства в результате отсутствия, уничтожения или повреждения идентификационных сведений.
- 3 Устройство было повреждено в результате событий или результате действий третьих лиц, на которые продавец (изготовитель) не может воздействовать, в том числе: стихийных бедствий, действий поставщиков коммунальных услуг (в т. ч. скачки электрического напряжения) и иных.
- 4 На устройстве имеются механические повреждения (сколы, трещины и т. п.), возникшие вследствие воздействия чрезмерной силы, химически агрессивных веществ или превышающих допустимые значения температур, которые стали причиной неисправности устройства.
- 5 Неисправность возникла при подключении устройства к электрической сети с нарушением правил, изложенных в настоящем документе.
- 6 Неисправность и дефекты возникли вследствие попадания внутрь устройства посторонних предметов.
- 7 Были нарушены правила хранения и транспортировки устройства, изложенные в настоящем документе.

Условия пользования

ООО «Аэросервис» устанавливает срок службы на устройство 5 лет при соблюдении условий установки и эксплуатации. По истечении назначенного срока службы устройству потребителю необходимо приостановить его эксплуатацию и обратиться в сервисный центр организации-продавца для получения информации о возможности дальнейшего использования устройства или его утилизации.

До введения в эксплуатацию устройство и изделия из комплекта поставки следует хранить и транспортировать в заводской упаковке. Помещение, в котором осуществляется хранение, должно соответствовать следующим требованиям:

- 1 температура воздуха от -20 до $+60$ °С;
- 2 относительная влажность воздуха не более 80% при температуре воздуха $+30$ °С;
- 3 исключена возможность попадания прямых солнечных лучей на упаковку;
- 4 расстояние до нагревательных приборов и других источников тепла составляет не менее 1 м;
- 5 в помещении отсутствуют вещества и материалы, имеющие неприятные запахи высокой интенсивности.

При транспортировке устройства необходимо обеспечить защиту от резких ударов, падений и воздействия климатических факторов.

Устройство нельзя выбрасывать вместе с обычным бытовым мусором. Оно подлежит сдаче на утилизацию в соответствующий пункт приема электрического и электронного оборудования для последующей переработки и утилизации в соответствии с федеральным или местным законодательством.



Коробка



Упаковочный пакет



Сопроводительная документация



Устройство

Подтверждение соответствия

Сертификат и декларация о соответствии расположены для ознакомления в свободном доступе в сети Интернет на сайте <https://tion.ru/about/doc>

Товар соответствует требованиям:

ТР ТС 004/2011 «О безопасности низковольтного оборудования».

ТР ТС 020/2011 «Электромагнитная совместимость технических средств».

ТР ЕАЭС 037/2016 «Об ограничении применения опасных веществ в изделиях электротехники и радиоэлектроники».

Дата выпуска _____

DD. MM. YY.

Штамп ОТК

Контакты

Изготовитель

Hanking Plastic Manufactory (ShenZhen) Co. Limited.

Адрес

No.16 Xihutang street, Longgang District, Shenzhen city 518117, China

Заказчик и импортер

ООО «Аэросервис»

Юридический адрес

Россия, 633009, Новосибирская обл.,
г. Бердск, ул. Зеленая Роща, д. 7/1.
Телефон: +7 (800) 500-60-29

#BreatheCleanAir

**#дышите_ЧИСТЫМ_
ВОЗДУХОМ**